

NÁVOD NA PRÍPRAVU GRAFIKY

Dbajte prosím, aby všetky bitmapové súčasti boli veľkosti 1:1 a v rozlíšení aspoň 150 DPI, logá a ďalšie grafické prvky vo vektoroch (krivkách) a všetky texty prevedené do vektorov.

Všetko špecifikujte vo farebnom modele CMYK

Akceptované formáty:

Photoshop (.psd, .pdf) - tiskové PDF

Tagged Image File Format (.tiff)

InDesign (.indd)

Návod na prípravu grafiky: (Pop-Up kit 3x3)

Celková plocha: 3440 x 2300 mm

Čelná viditeľná plocha: 2440 mm

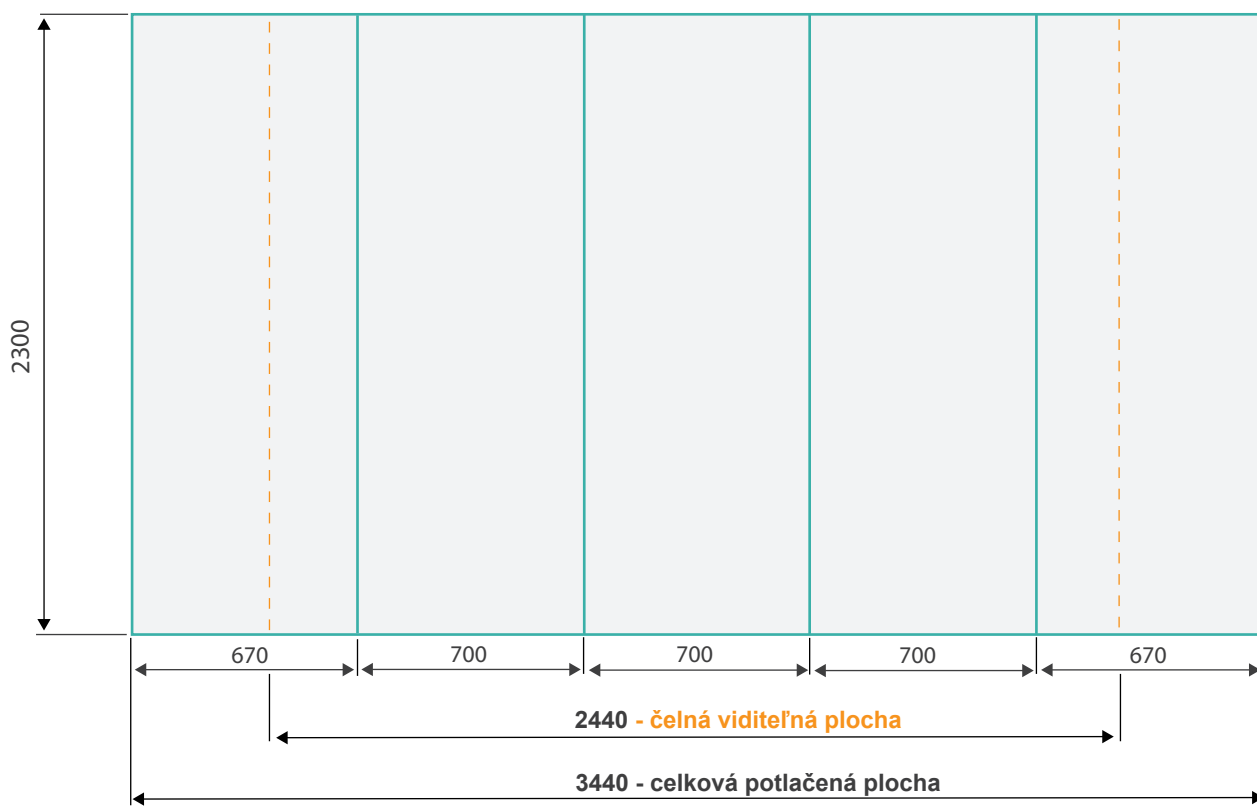
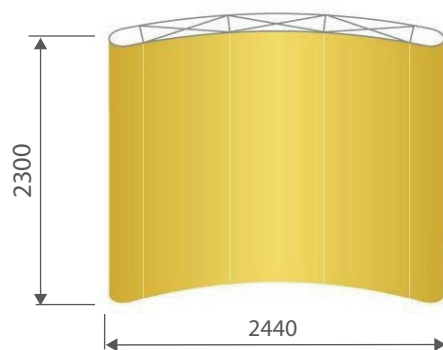
Počet panelov: 5 (3 čelné a 2 bocné)

Rozmer jedného panelu: 670 mm

Grafiku pripravte vcelku bezznačenia rezov

Pridajte spad 5 - 10 mm a orezové značky

Prvky ako logá a písmená umiestnite pokiaľ možno mimo spojov



NÁVOD NA PŘÍPRAVU GRAFIKY

Dbajte prosím, aby všetky bitmapové súčasti boli vo veľkosti 1:1 a v rozlíšení aspoň 150 DPI, logá a ďalšie grafické prvky vo vektoroch (krivkách) a všetky texty prevedené do vektorov.

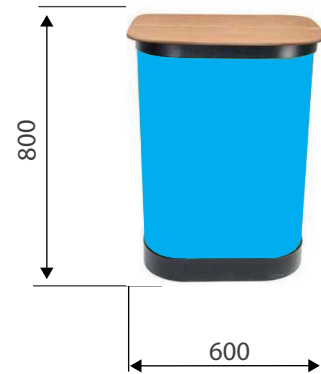
Všetko špecifikujte vo farebnom modele CMYK

Akceptované formáty:

Photoshop (.psd, .pdf) - tiskové PDF

Tagged Image File Format (.tiff)

InDesign (.indd)



Návod na prípravu grafiky pultu:

Celková plocha: 1800 x 800 mm

Čelná viditeľná plocha: 600 mm

Pridajte spad 5 - 10 mm a orezové značky

